

# **Manual Book** **Tata Cara *Submit* Nilai Perkuliahan** **untuk Dosen**



**Melalui Aplikasi:**

**KIIS – (*KESATUAN INTEGRATED INFORMATION SYSTEM*)**



*Manual Book* Aplikasi KIIS (*Kesatuan Integrated Information System*) –  
**Tata Cara *Submit* Nilai Perkuliahan untuk Dosen**  
**INSTITUT BISNIS DAN INFORMATIKA KESATUAN**

# Daftar Isi

Daftar Isi	1
<b>Petunjuk untuk Dosen <i>Submit</i> Nilai Perkuliahan melalui Aplikasi KIIS</b> (Mohon Pastikan Dosen melakukan Seluruh Petunjuk secara Berurutan)	2
<b>1. Cara Dosen Mengakses Aplikasi KIIS</b>	2
1.1. Tampilan Antarmuka Halaman Utama Aplikasi KIIS	2
<b>2. Cara Dosen Melakukan LOGIN</b>	3
2.1. Tampilan Antarmuka Berhasil LOGIN	4
<b>3. Cara Dosen Mengganti Password (WAJIB)</b>	4
3.1. Tampilan Antarmuka Berhasil Mengganti Password	5
<b>4. Cara Dosen <i>Submit</i> Nilai Perkuliahan</b>	6
4.1. Cara Mengakses Menu Nilai Dosen dan Menu List Mata Kuliah	6
4.2. Tampilan Antarmuka Berhasil Klik Menu List Mata Kuliah	6
4.3. Cara Dosen Melakukan <i>Input</i> Nilai Perkuliahan	7
<u><b>Langkah Pengisian Nilai sampai UTS</b></u>	
4.3.1. Langkah Pertama: Klik Tombol Aksi	7
4.3.2. Langkah Kedua: Memastikan Komponen dan Formula Nilai	7
4.3.3. Langkah Ketiga: <i>Input</i> Nilai Pada Setiap <i>Field</i> Nilai Mahasiswa (Cara Alternatif <i>Input</i> Nilai dengan Mekanisme Impor Nilai)	8
4.3.4. Langkah Keempat: Memastikan <i>Standard Index</i> Nilai	9
4.3.4. Langkah Keempat: Memastikan <i>Standard Index</i> Nilai	13
<u><b>Langkah Pengisian Nilai sampai UAS (Keseluruhan)</b></u>	
4.3.5. Langkah Kelima: Cetak Berita Acara	15
<b>5. Contoh Tampilan Dokumen Hasil <i>Submit</i> Nilai Perkuliahan</b>	17

## CATATAN PENTING:


- *Submit* pengisian nilai UTS hanya sampai pada Langkah 4.3.4 saja, **Mohon Pastikan Dosen TIDAK** melakukan **Cetak Berita Acara Terlebih Dahulu**.
- Namun untuk *submit* Pengisian Nilai secara keseluruhan (sampai dengan nilai UAS), maka **Dosen WAJIB** melakukan **Cetak Berita Acara**.
- Dosen wajib memastikan setiap nilai Mahasiswa **SEBELUM** melakukan **Cetak Berita Acara** karena ketika nilai telah dicetak, maka tidak akan dapat diubah lagi.
- *Submit* nilai perkuliahan secara keseluruhan barulah selesai ketika proses Cetak Berita Acara telah berhasil dilakukan. (**Mohon Dosen Download** serta **Simpan Dokumen-nya untuk Keperluan Pengisian BKD**)

## Petunjuk untuk Dosen **Submit** Nilai Perkuliahan melalui Aplikasi KIIS

KIIS adalah singkatan dari *Kesatuan Integrated Information System* yang dikembangkan oleh Tim Pengembang Teknologi Informasi, Institut Bisnis dan Informatika Kesatuan (IBIK). Berikut ini merupakan **Tata Cara Dosen *Submit* Nilai untuk Perkuliahan** melalui aplikasi KIIS. Mohon pastikan Dosen telah memiliki dan mengingat **Kode Nomor Induk Pegawai (NIP)** agar dapat melakukan **LOGIN** dan ***submit*** nilai perkuliahan melalui aplikasi KIIS.

### 1. Cara Dosen Mengakses Aplikasi KIIS

- Cara mengakses aplikasi KIIS adalah pastikan **LAPTOP/PC** memiliki koneksi internet, lalu **silahkan buka aplikasi *browser*** yang ada pada **LAPTOP/PC** tersebut. (Pastikan menggunakan aplikasi *google chrome*).

Logo *Google Chrome* □ 



- Pada **Addressbox**, silahkan **ketik alamat URL** □ <https://kiis.ibik.ac.id/> setelah mengetik, lalu tekan tombol **ENTER** pada **keyboard** laptop/PC-nya.

← → ↻ 

#### 1.1. Tampilan Antarmuka Halaman Utama Aplikasi KIIS

- Tampilan awal dari halaman utama (*landing page*) ketika berhasil mengakses aplikasi KIIS adalah sebagai berikut:



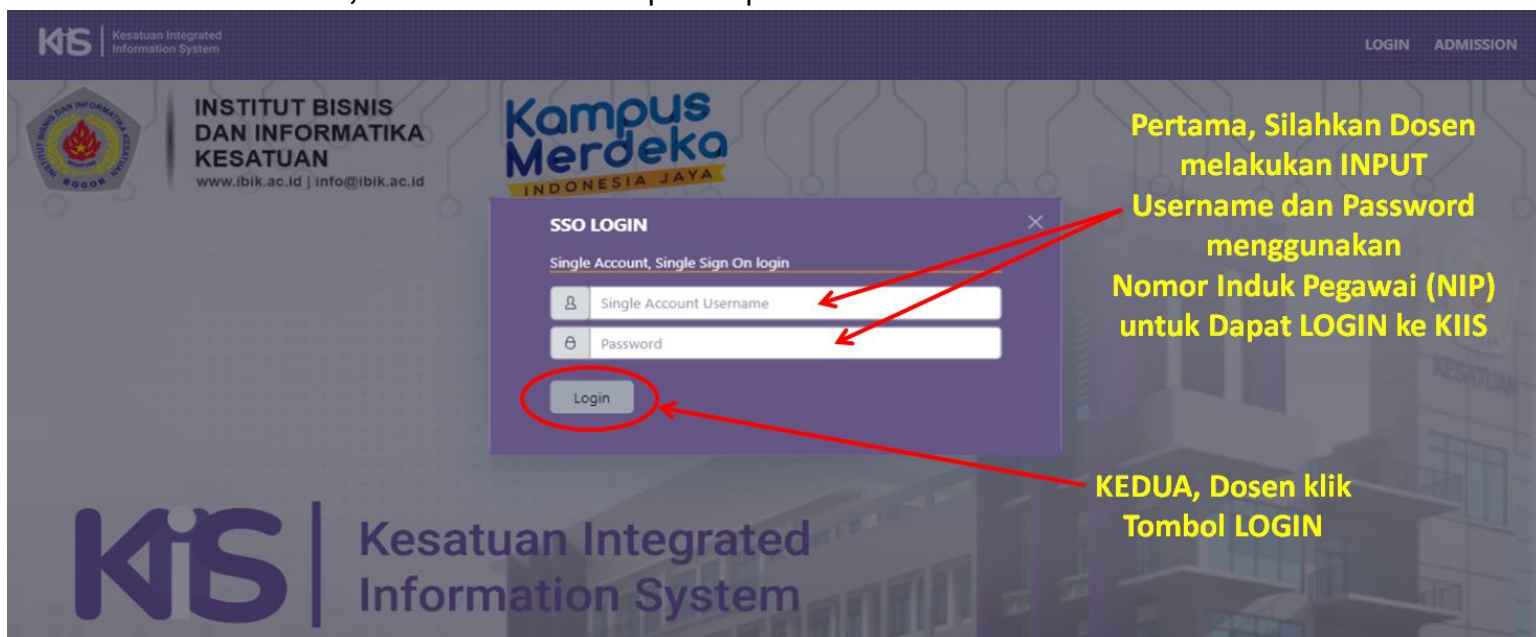
Gambar diatas adalah halaman tampilan awal ketika berhasil mengakses aplikasi KIIS. Pada tampilan awal ini, terdapat beberapa **Menu** yang dapat diakses yaitu **Menu LOGIN** dan **Menu ADMISSION**. Terkait dengan kepentingan ***submit* nilai perkuliahan**, silahkan Dosen klik **Menu LOGIN**.

## 2. Cara Dosen Melakukan LOGIN

- Cara melakukan LOGIN pada aplikasi KIIS adalah silahkan klik **Menu LOGIN** pada halaman awal aplikasi KIIS.

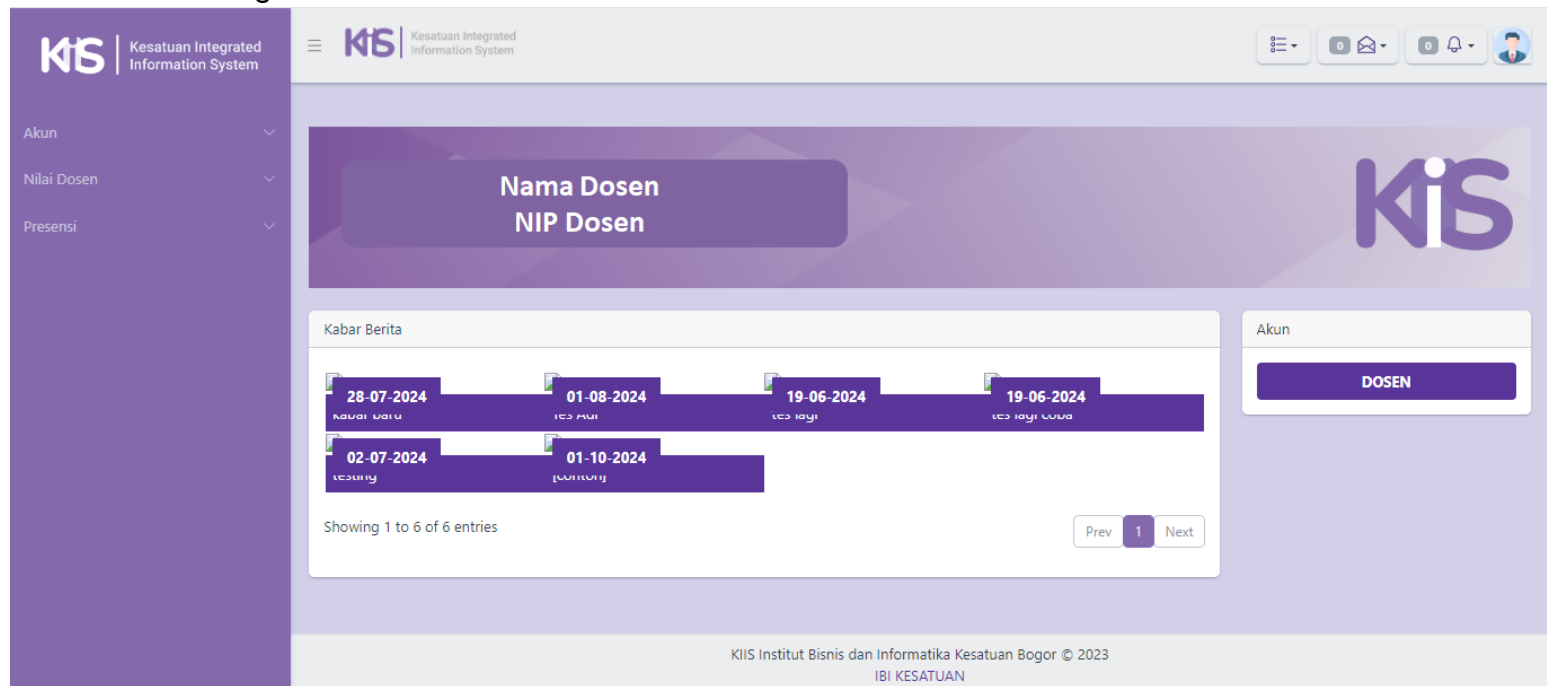


- Setelah klik **Menu LOGIN** pada aplikasi KIIS, maka **pertama**, silahkan melakukan **input** (mengisi) **Username** dan **Password** menggunakan **Nomor Induk Pegawai (NIP) Dosen**, lalu **kedua**, klik **tombol LOGIN** pada aplikasi KIIS.



## 2.1. Tampilan Antarmuka Berhasil LOGIN

- Tampilan antarmuka (*user interface*) ketika berhasil LOGIN pada aplikasi KIIS adalah sebagai berikut:



## 3. Cara Dosen Mengganti Password (WAJIB)

- **PENTING DIINGAT !!!** setelah berhasil LOGIN, Dosen **WAJIB** mengganti Password *default* dengan Password baru untuk keamanan akun.
- Tata cara mengganti Password lama ke Password baru adalah dengan klik fitur **Pengaturan Akun** seperti gambar dibawah berikut ini:



- Setelah berhasil **klik Pengaturan Akun**, silahkan ketik **Password baru** untuk mengganti password lama sesuai dengan tata cara di bawah berikut ini:  
(Pastikan Dosen **MENYIMPAN** password baru ini untuk kebutuhan LOGIN berikutnya)

Lokasi : Home / Akun / Profilku / Ubah Password

Password Sekarang :   
 Password Baru :   
 Konfirmasi Password :

Update

**PERTAMA, Input Password Lama yaitu Nomor Induk Pegawai (NIP)**

**KEDUA, Input Password Baru (Wajib Di Ingat)**

**KETIGA, Konfirmasi Ulang Password Baru (Wajib Di Ingat)**

**KEEMPAT, setelah selesai Input Password Baru, lalu klik Tombol Update**

KIIS Institut Bisnis dan Informatika Kesatuan Bogor © 2023  
IBI KESATUAN

### 3.1. Tampilan Antarmuka Berhasil Mengganti Password

- Tampilan antarmuka (*user interface*) ketika **berhasil mengganti Password** pada aplikasi KIIS adalah sebagai berikut:

Update Success

Lokasi : Home / Akun / Profilku / Ubah Password

Password Sekarang : .....  
 Password Baru : .....  
 Konfirmasi Password : .....

Update

KIIS Institut Bisnis dan Informatika Kesatuan Bogor © 2023  
IBI KESATUAN

## 4. Cara Dosen *Submit* Nilai Perkuliahan

Setelah berhasil LOGIN di sistem KIIS dan mengganti password, Dosen dapat langsung melakukan **Submit Nilai Perkuliahan** pada **Menu Nilai Dosen**. Rincian tata cara *submit* nilai perkuliahan adalah sebagai berikut:

### 4.1. Cara Mengakses Menu Nilai Dosen dan Menu List Mata Kuliah

- **Pertama**, klik menu **Nilai Dosen**.
- **Kedua**, klik menu **List Mata Kuliah**.

The screenshot shows the KIIS (Kesatuan Integrated Information System) interface. On the left, there is a vertical navigation menu with options: Akun, Nilai Dosen, Beranda Nilai, List Mata Kuliah, Riwayat Input Nilai, and Presensi. A red arrow points from the text 'Pertama, klik Menu Nilai Dosen' to the 'Nilai Dosen' menu item. Another red arrow points from the text 'Kedua, klik Menu List Mata Kuliah' to the 'List Mata Kuliah' menu item. The main content area displays the user's name 'Nama Dosen' and NIP 'NIP Dosen'. Below this, there is a 'Kabar Berita' section with a notice about exam card printing issues. A 'DOSEN' button is visible in the top right corner.

### 4.2. Tampilan Antarmuka Berhasil Klik Menu List Mata Kuliah

- Tampilan antarmuka (*user interface*) ketika berhasil klik menu List Mata Kuliah pada aplikasi KIIS adalah berisi **Daftar Mata Kuliah** yang Diampu oleh Dosen:

The screenshot shows the KIIS interface after clicking on 'List Mata Kuliah'. The breadcrumb trail is 'Lokasi : Home / Nilai Dosen / List Mata Kuliah'. The main content area displays a table titled 'Daftar Nilai Mata Kuliah (2024/2025 - GANJIL)'. The table has columns for Kode Mata Kuliah, Nama Mata Kuliah, Program Studi, Kelas, Waktu Input UTS, Waktu Input UAS, Status Aktif, and Aksi. There are 6 rows of data.

Kode Mata Kuliah	Nama Mata Kuliah	Program Studi	Kelas	Waktu Input UTS	Waktu Input UAS	Status Aktif	Aksi
SIFA4C3	PENGUJIAN PERANGKAT LUNAK	SISTEM INFORMASI S1	SI-22-KA	04 November 2024 - 16 November 2024	01 Februari 2025 - 28 Februari 2025	YA	
SIFA4C3	PENGUJIAN PERANGKAT LUNAK	SISTEM INFORMASI S1	SI-22-PA	04 November 2024 - 16 November 2024	01 Februari 2025 - 28 Februari 2025	YA	
SIFA4C3	PENGUJIAN PERANGKAT LUNAK	SISTEM INFORMASI S1	SI-22-PB	04 November 2024 - 16 November 2024	01 Februari 2025 - 28 Februari 2025	YA	
SIFA2S3	REKAYASA PERANGKAT LUNAK	SISTEM INFORMASI S1	SI-21-KA	04 November 2024 - 16 November 2024	01 Februari 2025 - 28 Februari 2025	YA	
SIFA2S3	REKAYASA PERANGKAT LUNAK	SISTEM INFORMASI S1	SI-21-PA	04 November 2024 - 16 November 2024	01 Februari 2025 - 28 Februari 2025	YA	
SIFA2S3	REKAYASA PERANGKAT LUNAK	SISTEM INFORMASI S1	SI-21-PB	04 November 2024 - 16 November 2024	01 Februari 2025 - 28 Februari 2025	YA	

### 4.3. Cara Dosen Melakukan *Input* Nilai Perkuliahan

- Setelah berhasil klik menu List Mata Kuliah dan memeriksa daftar mata kuliah yang diampu oleh Dosen, langkah selanjutnya adalah sebagai berikut:

#### 4.3.1. Langkah Pertama: Klik Tombol Aksi

- Pada tahap ini, silahkan klik **Tombol Aksi** untuk **Mata Kuliah dan Kelas** yang akan Dosen *input* nilainya.

Lokasi : Home / Nilai Dosen / List Mata Kuliah

Daftar Nilai Mata Kuliah (2024/2025 - GANJIL)

Show 15 entries

Kode Mata Kuliah	Nama Mata Kuliah	Program Studi	Kelas	Waktu Input UTS	Waktu Input UAS	Status Aktif	Aksi
SIFA4C3	PENGUJIAN PERANGKAT LUNAK	SISTEM INFORMASI S1	SI-22-KA	04 November 2024 - 16 November 2024	01 Februari 2025 - 28 Februari 2025	YA	
SIFA4C3	PENGUJIAN PERANGKAT LUNAK	SISTEM INFORMASI S1	SI-22-PA	04 November 2024 - 16 November 2024	01 Februari 2025 - 28 Februari 2025	YA	
SIFA4C3	PENGUJIAN PERANGKAT LUNAK	SISTEM INFORMASI S1	SI-22-PB	04 November 2024 - 16 November 2024	01 Februari 2025 - 28 Februari 2025	YA	
SIFA2S3	REKAYASA PERANGKAT LUNAK	SISTEM INFORMASI S1	SI-21-KA	04 November 2024 - 16 November 2024	01 Februari 2025 - 28 Februari 2025	YA	
SIFA2S3	REKAYASA PERANGKAT LUNAK	SISTEM INFORMASI S1	SI-21-PA	04 November 2024 - 16 November 2024	01 Februari 2025 - 28 Februari 2025	YA	
SIFA2S3	REKAYASA PERANGKAT LUNAK	SISTEM INFORMASI S1	SI-21-PB	04 November 2024 - 16 November 2024	01 Februari 2025 - 28 Februari 2025	YA	

#### 4.3.2. Langkah Kedua: Memastikan Komponen dan Formula Nilai

- Setelah berhasil klik tombol aksi untuk mata kuliah dan kelas yang akan Dosen *input* nilainya, Dosen dapat memastikan komponen dan formula nilai.
- Berikutnya klik **Tombol Langkah Selanjutnya** yaitu:

Lokasi : Home / Nilai Dosen / Input Nilai

Input Komponen dan Formula    Input Nilai    Input Standard Indeks    Cetak Berita Acara

Mata Kuliah : SIFA4C3 / PENGUJIAN PERANGKAT LUNAK  
Kelas : SI-22-KA  
Tahun Akademik/Semester : 2024/2025 - GANJIL

Komponen dan Formula Nilai

Show 15 entries

Nama Komponen	Presentase (%)
KEHADIRAN	10
QUIZ	10
TUGAS / LAB	20
UTS	30
UAS	30

Showing 1 to 5 of 5 entries

Prev 1 Next

Langkah Selanjutnya



### 4.3.3. Langkah Ketiga: *Input* Nilai Pada Setiap *Field* Nilai Mahasiswa

- Setelah memastikan komponen dan formula nilai, langkah selanjutnya adalah Dosen melakukan *input* nilai pada setiap *field* nilai Mahasiswa.
- **Pertama**, Dosen melakukan *input* pada **setiap *field*** nilai Mahasiswa.
- **Kedua**, Dosen klik fitur **scrollbar** dan gulirkan halaman sampai ke bawah.

Lokasi : Home / Nilai Dosen / Input Nilai

Input Komponen dan Formula | Input Nilai | Input Standard Indeks | Cetak Berita Acara

Mata Kuliah : SIFA4C3 / PENGUJIAN PERANGKAT LUNAK  
Kelas : SI-22-KA  
Tahun Akademik/Semester : 2024/2025 - GANJIL

Input Nilai

Show 15 entries

Search (Press Enter)

Import Nilai | Export to excel

NPM	Nama	KEHADIRAN (10%)	QUIZ (10%)	TUGAS / LAB (20%)	UTS (30%)	UAS (30%)	Rata-Rata
222210043	ANGGIAT SONDANG ANASTASYA	4 (28%)	78	79	73	75	70.8
222210040	ANISA TRI HARYANI	2 (14%)	100	100	95	98	89.3
222210009	COSMOZA JOY DRANIA	8 (57%)	75	75	77	81	75.6

- **Ketiga**, setelah menggulirkan halaman sampai ke bawah, lalu selanjutnya tekan **Tombol Simpan Nilai**.

Lokasi : Home / Nilai Dosen / Input Nilai

Input Komponen dan Formula | Input Nilai | Input Standard Indeks | Cetak Berita Acara

Mata Kuliah : SIFA4C3 / PENGUJIAN PERANGKAT LUNAK  
Kelas : SI-22-KA  
Tahun Akademik/Semester : 2024/2025 - GANJIL

Input Nilai

Show 15 entries

Search (Press Enter)

Import Nilai | Export to excel

NPM	Nama	KEHADIRAN (10%)	QUIZ (10%)	TUGAS / LAB (20%)	UTS (30%)	UAS (30%)	Rata-Rata
242210011	MILLAH SUCI AYU TARAQI	6 (42%)	0	0	0	0	4.2
222210017	MUHAMAD RIZHAN	1 (7%)	0	0	0	0	0.7
222210005	MUHAMMAD IBNU ADAM	2 (14%)	0	0	0	0	1.4
222210086	NOERUDDIN HENDRIAWAN	8 (57%)	0	0	0	0	5.7
222210025	SHERVIANA	3 (21%)	92	92	93	93	85.5
222210080	TRIANHARINOERFAQIH	0 (0%)	0	0	0	0	0
222210028	VALENTINUS HERU WIDOYO	1 (7%)	0	0	0	0	0.7

Showing 1 to 14 of 14 entries

Prev 1 Next

Langkah Sebelumnya | **Simpan Nilai** | Langkah Selanjutnya

- Cara Alternatif **Input Nilai** dengan **Mekanisme Impor Nilai** adalah sebagai berikut:

- (Cara Alternatif) **Pertama**, Klik **Tombol Impor Nilai**

Lokasi : Home / Nilai Dosen / Input Nilai

Input Komponen dan Formula    Input Nilai    Input Standard Indeks    Cetak Berita Acara

Mata Kuliah : SIFA4G3 / TATA KELOLA DAN MANAJEMEN TI  
Kelas : SI-22-PA  
Tahun Akademik/Semester : 2024/2025 - GANJIL

Input Nilai

Show 15 entries    Search (Press Enter)

**Klik Tombol Impor Nilai** → Import Nilai

NPM	Nama	KEHADIRAN (10%)	QUIZ (10%)	TUGAS / LAB (20%)	UTS (30%)	UAS (30%)	Nilai Akhir
222210002	SYAFA	100%	85	85	86	83	86.2
222210007	BENEKDIKTUS MIKAEL AUWDINATA	100%	0	0	0	0	10
222210008	MOHAMAD RAIHAN RINANDIVA	100%	80	81	83	81	83.4

- (Cara Alternatif) **Kedua**, Klik **Download Template**

Import Nilai

Choose File    No file chosen    Import

**Klik Download Template**

NPM	Nama	KEHADIRAN (10%)	QUIZ (10%)	TUGAS / LAB (20%)	UTS (30%)	UAS (30%)	Nilai Akhir
222210002	SYAFA	100%	85	85	86	83	86.2
222210007	BENEKDIKTUS MIKAEL AUWDINATA	100%	0	0	0	0	10
222210008	MOHAMAD RAIHAN RINANDIVA	100%	80	81	83	81	83.4

- (Cara Alternatif) **Ketiga**, silahkan lakukan pengisian nilai berdasarkan nomor dalam gambar berikut ini:

The screenshot shows an Excel spreadsheet with a red box containing the following instructions:

1. Nilai kehadiran **Generate By System**
2. Input nilai **Quiz**
3. Input nilai **Tugas/Lab**
4. Input nilai **UTS**
5. Input nilai **UAS**

The spreadsheet data is as follows:

No	NIM	Nama Mahasiswa	ID KRS Detail	ID Mata Kuliah Tawar	ID Nilai	1	2	3	4	5
1	222210002	SYAFA	397891	17202	499123	100	85	85	86	83
2	222210007	BENEKDIKTUS MIKAEL AUWDINATA	398483	17202	499124	100	0	0	0	0
3	222210008	MOHAMAD RAIHAN RINANDIVA	397146	17202	499125	100	80	81	83	81
4	222210015	MELANI FALIANA PUTRI	406199	17202	499126	100	0	0	0	0
5	222210024	MUHAMAD FAJAR PAMUNGKAS	397784	17202	499127	100	83	82	80	83
6	222210029	HELENA ALESANDRA BR HUTAGALUNG	397055	17202	499128	100	0	0	0	0
7	222210034	MUHAMAD FIRZI KASYARA	407355	17202	499129	100	0	0	0	0
8	222210036	GABRIEL FREDERICO SIAMBATON	399326	17202	499130	100	0	0	0	0
9	222210038	MORDEKHAI	399031	17202	499131	100	0	0	0	0
10	222210039	THANIA APRILLIA	399120	17202	499132	100	0	0	0	0
11	222210041	MARSEL GUNAWAN	398412	17202	499133	100	0	0	0	0
12	222210042	AMANDA PUTRI PATRICIA	398374	17202	499134	100	0	0	0	0
13	222210044	MUHAMAD RIFKY FADILLAH	398926	17202	499135	100	85	83	80	82
14	222210047	DYLON RIZKI KAMIL	407419	17202	499136	100	83	82	82	82
15	222210053	SITI SASKIA ADINDA AZZAHRA	397853	17202	499137	100	0	0	0	0
16	222210056	PUTRA PRATAMA	402509	17202	499138	100	85	85	84	85
17	222210058	MEILANI KIZANA	399406	17202	499139	100	0	0	0	0
18	222210061	MAUJANA WARSIDIN	407920	17202	499140	100	87	88	86	85

- (Cara Alternatif) **Keempat**, setelah selesai mengisi nilai, silahkan **upload** hasil pengisian nilai ke KIIS dengan cara klik **Impor Nilai**, lalu **Klik Choose File**, lalu **klik Import**:

The screenshot shows the KIIS web interface. The page title is 'Input Nilai'. The breadcrumb is 'Lokasi : Home / Nilai Dosen / Input Nilai'. The page contains a table with columns for 'NPM', 'Nama', 'KEHADIRAN (10%)', 'QUIZ (10%)', 'TUGAS / LAB (20%)', 'UTS (30%)', 'UAS (30%)', and 'Nilai Akhir'. The 'Import Nilai' button is highlighted with a red box and an arrow pointing to it.

The data in the table is as follows:

NPM	Nama	KEHADIRAN (10%)	QUIZ (10%)	TUGAS / LAB (20%)	UTS (30%)	UAS (30%)	Nilai Akhir
222210002	SYAFA	100%	85	85	86	83	86.2
222210007	BENEKDIKTUS MIKAEL AUWDINATA	100%	0	0	0	0	10
222210008	MOHAMAD RAIHAN RINANDIVA	100%	80	81	83	81	83.4

- Klik **Impor Nilai**, lalu **Klik Choose File** (untuk *upload file* nilai yang telah Dosen isi berdasarkan *template*), lalu **klik Import**:

**Pertama, klik Choose File untuk Upload File Nilai yang Telah diisi**

**Kedua, klik Import (Setelah klik Import, proses upload nilai bisa dilanjutkan)**

NPM	Nama	KEHADIRAN (10%)	QUIZ (10%)	TUGAS / LAB (20%)	UTS (30%)	UAS (30%)	Nilai Akhir
222210002	SYAFA	100%	85	85	86	83	86.2
222210007	BENEKDIKTUS MIKAEL AUWDINATA	100%	0	0	0	0	10
222210008	MOHAMAD RAIHAN RINANDIVA	100%	80	81	83	81	83.4

- Berikut ini adalah tampilan setelah Dosen *upload* nilai, setelah **klik tombol ok**, lalu dapat melanjutkan ke tahapan berikutnya yaitu **gulir halaman sampai kebawah** dan tekan **Tombol Simpan Nilai**:

**Setelah klik Import, silahkan klik OK**

NPM	Nama	KEHADIRAN (10%)	QUIZ (10%)	TUGAS / LAB (20%)	UTS (30%)	UAS (30%)	Nilai Akhir
222210002	SYAFA	100%	85	85	86	83	86.2
222210007	BENEKDIKTUS MIKAEL AUWDINATA	100%	0	0	0	0	10
222210008	MOHAMAD RAIHAN RINANDIVA	100%	80	81	83	81	83.4

- **Gulirkan halaman sampai kebawah dan tekan Tombol Simpan Nilai:**

**Pertama, Gulirkan Halaman Sampai ke Bawah**

**Kedua, klik Tombol Simpan**

222210065	TESSA JUNIAR	100%	<input type="text" value="0"/>	<input type="text" value="0"/>	<input type="text" value="0"/>	<input type="text" value="0"/>	10
222210066	MARCHEL ERLANGGA	100%	<input type="text" value="0"/>	<input type="text" value="0"/>	<input type="text" value="0"/>	<input type="text" value="0"/>	10
222210067	KELVIN	100%	<input type="text" value="0"/>	<input type="text" value="0"/>	<input type="text" value="0"/>	<input type="text" value="0"/>	10
222210076	ANDI REZA FATHURRIZKY	100%	<input type="text" value="0"/>	<input type="text" value="0"/>	<input type="text" value="0"/>	<input type="text" value="0"/>	10
222210078	ATHIR ABDULAZIZ ABDULLAH BIN KULAIB	100%	<input type="text" value="0"/>	<input type="text" value="0"/>	<input type="text" value="0"/>	<input type="text" value="0"/>	10
222210079	MAUDI KUSDIYANTI	100%	<input type="text" value="78"/>	<input type="text" value="78"/>	<input type="text" value="75"/>	<input type="text" value="75"/>	78.4
222210083	YAHYA AYATULLAH	100%	<input type="text" value="0"/>	<input type="text" value="0"/>	<input type="text" value="0"/>	<input type="text" value="0"/>	10

Showing 1 to 25 of 25 entries

Langkah Sebelumnya Langkah Selanjutnya

KIIS Institut Bisnis dan Informatika Kesatuan Bogor © 2023  
IBI KESATUAN

- Setelah gulirkan halaman sampai kebawah dan tekan **Tombol Simpan Nilai**, maka Dosen dapat melanjutkan **ke tahapan berikutnya.**

**kiis.ibik.ac.id says**  
Update Success

**Proses Simpan Nilai**

222210065	TESSA JUNIAR	100%	<input type="text" value="0"/>	<input type="text" value="0"/>	<input type="text" value="0"/>	<input type="text" value="0"/>	10
222210066	MARCHEL ERLANGGA	100%	<input type="text" value="0"/>	<input type="text" value="0"/>	<input type="text" value="0"/>	<input type="text" value="0"/>	10
222210067	KELVIN	100%	<input type="text" value="0"/>	<input type="text" value="0"/>	<input type="text" value="0"/>	<input type="text" value="0"/>	10
222210076	ANDI REZA FATHURRIZKY	100%	<input type="text" value="0"/>	<input type="text" value="0"/>	<input type="text" value="0"/>	<input type="text" value="0"/>	10
222210078	ATHIR ABDULAZIZ ABDULLAH BIN KULAIB	100%	<input type="text" value="0"/>	<input type="text" value="0"/>	<input type="text" value="0"/>	<input type="text" value="0"/>	10
222210079	MAUDI KUSDIYANTI	100%	<input type="text" value="78"/>	<input type="text" value="78"/>	<input type="text" value="75"/>	<input type="text" value="75"/>	78.4
222210083	YAHYA AYATULLAH	100%	<input type="text" value="0"/>	<input type="text" value="0"/>	<input type="text" value="0"/>	<input type="text" value="0"/>	10

Showing 1 to 25 of 25 entries

Langkah Sebelumnya Langkah Selanjutnya

KIIS Institut Bisnis dan Informatika Kesatuan Bogor © 2023  
IBI KESATUAN

#### 4.3.4. Langkah Keempat: Memastikan Standard Index Nilai

- Setelah klik **Tombol Simpan Nilai**, maka tampilan validasi nilai telah tersimpan adalah sebagai berikut:

The screenshot shows the KIIS application interface. A notification box at the top center displays "kiis.ibik.ac.id says Update Success" with an "OK" button. Below the notification is a table of student grades. A red arrow points from the notification to the table. The table has columns for student ID, name, percentage, and four input fields for scores, with a total score column on the right. The table contains 14 entries. Below the table, there are navigation buttons: "Langkah Sebelumnya", "Proses Simpan Nilai", and "Langkah Selanjutnya".

ID	Nama	Persentase	Nilai 1	Nilai 2	Nilai 3	Nilai 4	Total
242210011	MILLAH SUCI AYU						4.2
222210017	MUHAMAD RIZHAN	1 (7%)	0	0	0	0	0.7
222210005	MUHAMMAD IBNU ADAM	2 (14%)	0	0	0	0	1.4
222210086	NOERUDDIN HENDRIAWAN	8 (57%)	0	0	0	0	5.7
222210025	SHERVIANA	3 (21%)	92	92	93	93	85.5
222210080	TRIANHARINOERFAQIH	0 (0%)	0	0	0	0	0
222210028	VALENTINUS HERU WIDOYO	1 (7%)	0	0	0	0	0.7

**Tanda Validasi Nilai yang Di Input Tersimpan**

- **Keempat**, setelah memastikan validasi nilai telah tersimpan dengan baik, berikutnya adalah klik **Tombol Langkah Selanjutnya** yaitu:

The screenshot shows the same KIIS application interface as the previous one. The notification box is no longer present. The table of student grades is still visible. A red arrow points from the text "Keempat, Dosen klik Tombol Langkah Selanjutnya" to the "Langkah Selanjutnya" button, which is highlighted with a red box. The "Proses Simpan Nilai" button is now disabled.

ID	Nama	Persentase	Nilai 1	Nilai 2	Nilai 3	Nilai 4	Total
242210011	MILLAH SUCI AYU TARAQI	6 (42%)	0	0	0	0	4.2
222210017	MUHAMAD RIZHAN	1 (7%)	0	0	0	0	0.7
222210005	MUHAMMAD IBNU ADAM	2 (14%)	0	0	0	0	1.4
222210086	NOERUDDIN HENDRIAWAN	8 (57%)	0	0	0	0	5.7
222210025	SHERVIANA	3 (21%)	92	92	93	93	85.5
222210080	TRIANHARINOERFAQIH	0 (0%)	0	0	0	0	0
222210028	VALENTINUS HERU WIDOYO	1 (7%)	0	0	0	0	0.7

**Keempat, Dosen klik Tombol Langkah Selanjutnya**

- Setelah memastikan nilai telah tersimpan dalam sistem, langkah selanjutnya adalah Dosen **Memastikan *Standard Index* Nilai** pada setiap nilai Mahasiswa.

Lokasi : Home / Nilai Dosen / Input Nilai

Mata Kuliah : SIFA4C3 / PENGUJIAN PERANGKAT LUNAK  
Kelas : SI-22-KA  
Tahun Akademik/Semester : 2024/2025 - GANJIL

**Silahkan Gulir**  
**Fitur Scrollbar Sampai Kebawah**  
**Untuk Memeriksa *Standard Index***

Nilai	Batas Bawah (max:100)	Batas Atas (max:100)
A	85	100
A-	80	84.99
B+	75	79.99
B	70	74.99
B-	65	69.99
C+	60	64.99
C	55	59.99
D	40	54.99
E	0	39.99

Nilai Rata-rata Kelas : KEHADIRAN = 27.71 , QUIZ = 24.64 , TUGAS / LAB = 24.71 , UTS = 24.14 , UAS = 24.79 , TOTAL = 25.20  
Nilai Rata-rata Tertinggi : NIM 222210040 = 89.3  
Nilai Rata-rata Terendah : NIM 222210080 = 0  
Jumlah Index : A = 2 , A- = 0 , B+ = 1 , B = 1 , B- = 0 , C+ = 0 , C = 0 , D = 0 , E = 10 , T = 0

- Setelah memastikan *Standard Index* Nilai pada setiap nilai Mahasiswa, berikutnya Dosen dapat melakukan klik **Tombol Langkah Selanjutnya** yaitu:

NPM	Nama	KEHADIRAN (10%)	QUIZ (10%)	TUGAS / LAB (20%)	UTS (30%)	UAS (30%)	Rata-rata	Index	Aksi
222210043	ANGGIAT SONDANG ANASTASYA	28	78	79	73	75	70.8	B	✎
222210040	ANISA TRI HARYANI	14	100	100	95	98	89.3	A	✎
222210009	COSMOZA JOY DRANIA	57	75	75	77	81	75.6	B+	✎
222210023	DEA PUTRI ZAMILI	32	0	0	0	0	3.2	E	✎
222210062	IKHZAN WICKASONO	35	0	0	0	0	3.5	E	✎
222210063	IRENE MAULANI HENRIETE	53	0	0	0	0	5.3	E	✎
222210003	JONATHAN SEBASTIAN SOELAEMAN	21	0	0	0	0	2.1	E	✎
242210011	MILLAH SUCI AYU TARAQI	42	0	0	0	0	4.2	E	✎
222210017	MUHAMAD RIZHAN	7	0	0	0	0	0.7	E	✎
222210005	MUHAMMAD IBNU ADAM	14	0	0	0	0	1.4	E	✎
222210086	NOERUDDIN HENDRIAWAN	57	0	0	0	0	5.7	E	✎
222210025	SHERVIANA	21	92	92	93	93	85.5	A	✎
222210080	TRIANHARINOERFAQIH	0	0	0	0	0	0	E	✎
222210028	VALENTINUS HERU WIDOYO	7	0	0	0	0	0.7	E	✎

Showing 1 to 14 of 14 entries

Langkah Selanjutnya

#### 4.3.5. Langkah Kelima: Cetak Berita Acara

- Setelah memastikan *standard index* nilai dalam sistem, langkah selanjutnya adalah Dosen melakukan **Cetak Berita Acara**.
- **Pertama**, silahkan gulir halaman pada fitur *scroll* sampai kebawah.

Lokasi : Home / Nilai Dosen / Input Nilai

Input Komponen dan Formula      Input Nilai      Input Standard Indeks      **Cetak Berita Acara**

Mata Kuliah : SIFA4C3 / PENGUJIAN PERANGKAT LUNAK  
Kelas : SI-22-KA  
Tahun Akademik/Semester : 2024/2025 - GANJIL

**Pertama, Silahkan Gulirkan Halaman sampai Kebawah**

Panduan :

- Untuk mengakhiri proses input nilai secara online, silahkan cetak berita acara dan lampirkan nilai yang telah diinputkan
- Pastikan nilai indeks hasil generate sistem adalah benar, **periksa kembali sebelum cetak berita acara**
- Nilai indeks T berarti beberapa komponen penilaian belum diinputkan
- Berita acara tidak dapat dicetak apabila presentase nilai indeks T > 25%
- Berita acara ini tidak memerlukan tanda tangan, karena dicetak secara komputerisasi

← Ulangi tahap sebelumnya

Status Penilaian : **INPUT NILAI**  
Standar Indeks : A = 85-100, A- = 80-84.99, B+ = 75-79.99, B = 70-74.99, B- = 65-69.99, C+ = 60-64.99, C = 55-59.99, D = 40-54.99, E = 0-39.99  
Nilai Rata-rata Kelas : KEHADIRAN = 27.71 , QUIZ = 24.64 , TUGAS / LAB = 24.71 , UTS = 24.14 , UAS = 24.79 , TOTAL = 25.20  
Nilai Rata-rata Tertinggi : NIM 222210040 = 89.3  
Nilai Rata-rata Terendah : NIM 222210080 = 0  
Jumlah Index : A = 2 , A- = 0 , B+ = 1 , B = 1 , B- = 0 , C+ = 0 , C = 0 , D = 0 , E = 10 , T = 0

- **Kedua**, silahkan klik **Tombol Selesaikan Penilaian**.

222210063 IRENE MAULANI HENRIETE 53 0 0 0 0 5.3 E  
222210003 JONATHAN SEBASTIAN SOELAEMAN 21 0 0 0 0 2.1 E  
242210011 MILLAH SUCI AYU TARAQI 42 0 0 0 0 4.2 E  
222210017 MUHAMAD RIZHAN 7 0 0 0 0 0.7 E  
222210005 MUHAMMAD IBNU ADAM 14 0 0 0 0 1.4 E  
222210086 NOERUDDIN HENDRIAWAN 57 0 0 0 0 5.7 E  
222210025 SHERVIANA 21 92 92 93 93 85.5 A  
222210080 TRIANHARINOERFAQIH 0 0 0 0 0 0 E  
222210028 VALENTINUS HERU WIDOYO 7 0 0 0 0 0.7 E

Showing 1 to 14 of 14 entries

**Kedua, Silahkan klik Tombol Selesaikan Penilaian**

Langkah Sebelumnya      Selesaikan Penilaian      Cetak Berita Acara

KIIS Institut Bisnis dan Informatika Kesatuan Bogor © 2023  
IBI KESATUAN



- **Ketiga**, silahkan klik **Tombol Ya, Selesaikan**.

Selesaikan Penilaian?

Apakah Anda yakin ingin menyelesaikan penilaian ini?

Ya, Selesaikan

Ketiga, Silahkan klik Tombol Ya, Selesaikan

ID	Nama	Nilai	...	...	...	...	...	...	...
222210063	IRENE MA							5.3	E
222210003	JONATHA							2.1	E
242210011	MILLAH S							4.2	E
222210017	MUHAMAD RIZHAN	7	0	0	0	0	0	0.7	E
222210005	MUHAMMAD IBNU ADAM	14	0	0	0	0	0	1.4	E
222210086	NOERUDDIN HENDRIAWAN	57	0	0	0	0	0	5.7	E
222210025	SHERVIANA	21	92	92	93	93		85.5	A
222210080	TRIANHARINOERFAQIH	0	0	0	0	0	0	0	E
222210028	VALENTINUS HERU WIDOYO	7	0	0	0	0	0	0.7	E

Showing 1 to 14 of 14 entries

Langkah Sebelumnya

Selesaikan Penilaian

Cetak Berita Acara

KIIS Institut Bisnis dan Informatika Kesatuan Bogor © 2023  
IBI KESATUAN

- **Keempat**, silahkan klik **Tombol Ok**.

kiis.ibik.ac.id says

Update Success

OK

Mohon tunggu

Keempat, Silahkan klik Tombol Ok

ID	Nama	Nilai	...	...	...	...	...	...	...
222210063	IRENE MA							5.3	E
222210003	JONATHA							2.1	E
242210011	MILLAH S							4.2	E
222210017	MUHAMAD RIZHAN	7	0	0	0	0	0	0.7	E
222210005	MUHAMMAD IBNU ADAM	14	0	0	0	0	0	1.4	E
222210086	NOERUDDIN HENDRIAWAN	57	0	0	0	0	0	5.7	E
222210025	SHERVIANA	21	92	92	93	93		85.5	A
222210080	TRIANHARINOERFAQIH	0	0	0	0	0	0	0	E
222210028	VALENTINUS HERU WIDOYO	7	0	0	0	0	0	0.7	E

Showing 1 to 14 of 14 entries

Langkah Sebelumnya

Selesaikan Penilaian

Cetak Berita Acara

KIIS Institut Bisnis dan Informatika Kesatuan Bogor © 2023  
IBI KESATUAN

**CATATAN PENTING:** Dosen wajib memastikan setiap nilai Mahasiswa **SEBELUM** melakukan **Cetak Berita Acara** karena ketika nilai telah dicetak, maka tidak akan dapat diubah lagi.

- Kelima, silahkan klik Tombol Cetak Berita Acara.

The screenshot shows the KIIS interface with a table of student grades. The table has columns for ID, Name, and various scores. A red arrow points to a button labeled 'Cetak Berita Acara' (Print Report Card) in the bottom right corner of the table area. Other buttons include 'Langkah Sebelumnya' (Previous Step), 'Selesaikan Penilaian' (Finish Evaluation), and navigation buttons 'Prev', '1', 'Next'.

## 5. Contoh Tampilan Dokumen Hasil *Submit* Nilai Perkuliahan

Setelah berhasil klik tombol Cetak Berita Acara, contoh tampilan dokumen daftar nilai adalah sebagai berikut: (Pastikan Dosen **download** dan **simpan** dokumen ini untuk keperluan BKD).



Institut Bisnis dan Informatika Kesatuan Bogor

Jl. Ranggagading No.1

Kota Bogor, Jawa Barat

Indonesia

### DAFTAR NILAI YANG TELAH DIINPUTKAN

Dosen : Wahyu Indra Satria Prodi : SISTEM INFORMASI S1  
 Mata Kuliah : SIFA4C3 / PENGIJIAN PERANGKAT LUNAK Kelas : SI-22-KA  
 Thn Ajaran/Semester : 2024/2025 GANJIL

No.	NIM	NIM Lama	Nama	KEHADIRAN (10%)	QUIZ (10%)	TUGAS / LAB (20%)	UTS (30%)	UAS (30%)	Nilai Total	Nilai Indeks
1	222210043		ANGGLAT SONDANG ANASTASYA	28	78	79	73	75	70.8	B
2	222210040		ANISA TRI HARYANI	14	100	100	95	98	89.3	A
3	222210009		COSMOZA JOY DRANIA	57	75	75	77	81	75.6	B+
4	222210023		DEA PUTRI ZAMILI	32	0	0	0	0	3.2	E
5	222210062		IKHZAN WICAKSONO	35	0	0	0	0	3.5	E
6	222210063		IRENE MAULANI HENRIETE	53	0	0	0	0	5.3	E
7	222210003		JONATHAN SEBASTIAN SOELAEMAN	21	0	0	0	0	2.1	E
8	242210011		MILLAH SUCI AYU TARAQI	42	0	0	0	0	4.2	E
9	222210017		MUHAMAD RIZHAN	7	0	0	0	0	0.7	E
10	222210005		MUHAMMAD IBNU ADAM	14	0	0	0	0	1.4	E
11	222210086		NOERUDDIN HENDRIAWAN	57	0	0	0	0	5.7	E
12	222210025		SHERVIANA	21	92	92	93	93	85.5	A
13	222210080		TRIANHARINOERFAQIH	0	0	0	0	0	0	E
14	222210028		VALENTINUS HERU WIDOYO	7	0	0	0	0	0.7	E

Standard Indeks : A = 85 - 100 A- = 80 - 84.99 B+ = 75 - 79.99 B = 70 - 74.99 B- = 65 - 69.99 C+ = 60 - 64.99 C = 55 - 59.99 D = 40 - 54.99 E = 0 - 39.99  
 Nilai Rata-rata Kelas : KEHADIRAN = 27.71, QUIZ = 24.64, TUGAS / LAB = 24.71, UTS = 24.14, UAS = 24.79, Total = 25.20  
 Total Nilai Tertinggi : NIM 222210040 = 89.3  
 Total Nilai Terendah : NIM 222210080 = 0  
 Jumlah Indeks : A = 2, A- = 0, B+ = 1, B = 1, B- = 0, C+ = 0, C = 0, D = 0, E = 10, T = 0

Dosen

(Wahyu Indra Satria)

Pencetakan Lampiran Nilai yang sudah diinputkan pada tanggal 12 November 2024 pukul 15:11:02 oleh WIS